



ФЕДЕРАЛЬНАЯ СЛУЖБА
ГОСУДАРСТВЕННОЙ СТАТИСТИКИ

Оперативные данные деятельности сельхозорганизаций Тамбовской области



за январь-август 2023 года



ФЕДЕРАЛЬНАЯ СЛУЖБА
ГОСУДАРСТВЕННОЙ СТАТИСТИКИ

Оперативные данные деятельности сельхозорганизаций

Тамбовской области

за январь-август 2023 года

- 01 ПРОИЗВОДСТВО ПРОДУКЦИИ ЖИВОТНОВОДСТВА В СЕЛЬХОЗОРГАНИЗАЦИЯХ
- 02 ПОГОЛОВЬЕ СКОТА И ПТИЦЫ В СЕЛЬХОЗОРГАНИЗАЦИЯХ
- 03 РЕАЛИЗАЦИЯ ПРОДУКЦИИ РАСТЕНИЕВОДСТВА В СЕЛЬХОЗОРГАНИЗАЦИЯХ
- 04 РЕАЛИЗАЦИЯ ПРОДУКЦИИ ЖИВОТНОВОДСТВА В СЕЛЬХОЗОРГАНИЗАЦИЯХ

* Ежемесячные данные оперативной статистики





ПРОИЗВОДСТВО ПРОДУКЦИИ ЖИВОТНОВОДСТВА В СЕЛЬХОЗОРГАНИЗАЦИЯХ

ТЫСЯЧ ТОНН

Производство скота и птицы
(в живом весе)



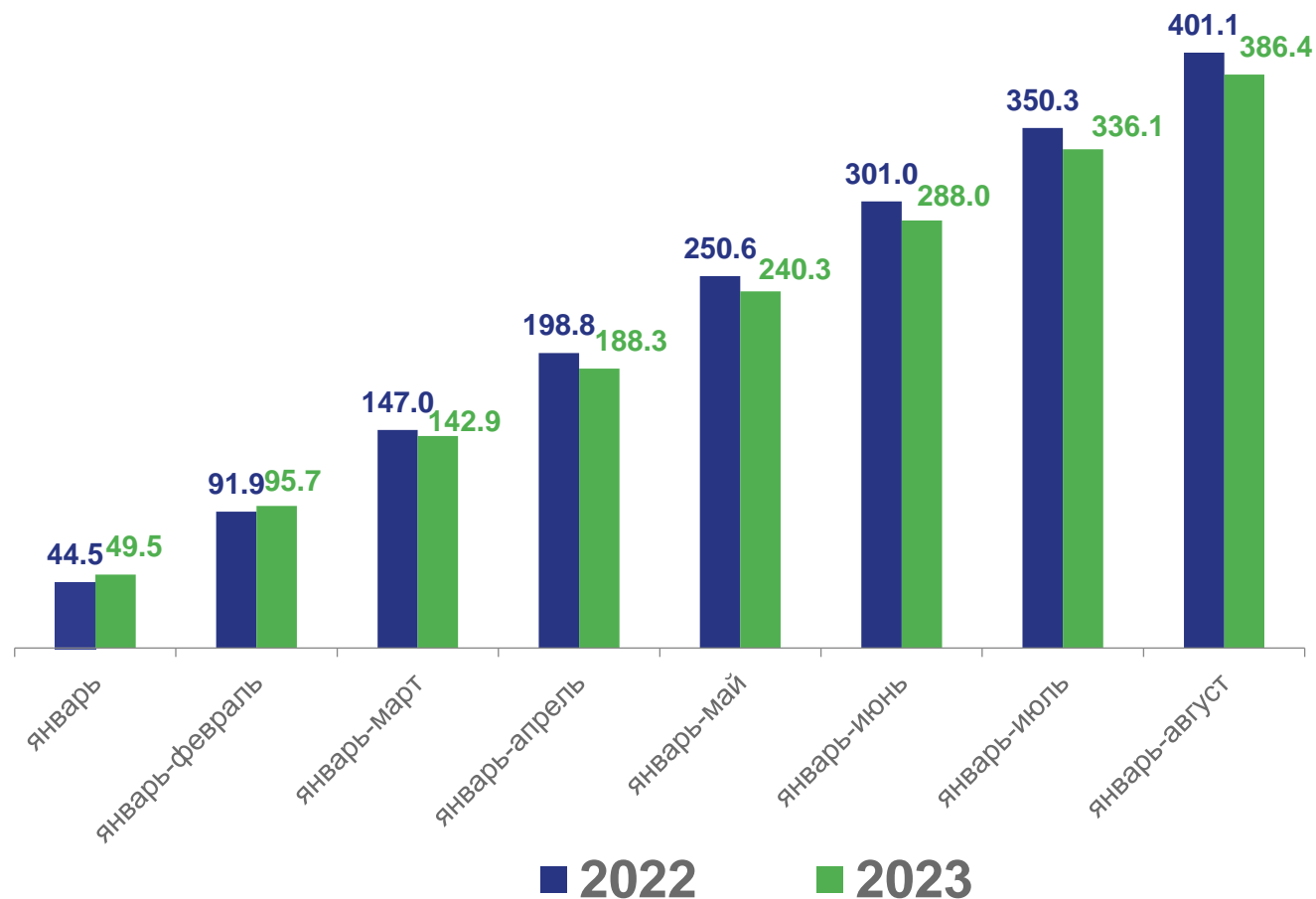
386,4

за январь-август 2023 года



96,3 %

к январю-августу 2022 года





ПРОИЗВОДСТВО ПРОДУКЦИИ ЖИВОТНОВОДСТВА В СЕЛЬХОЗОРГАНИЗАЦИЯХ

ТЫСЯЧ ТОНН

Валовый надой молока

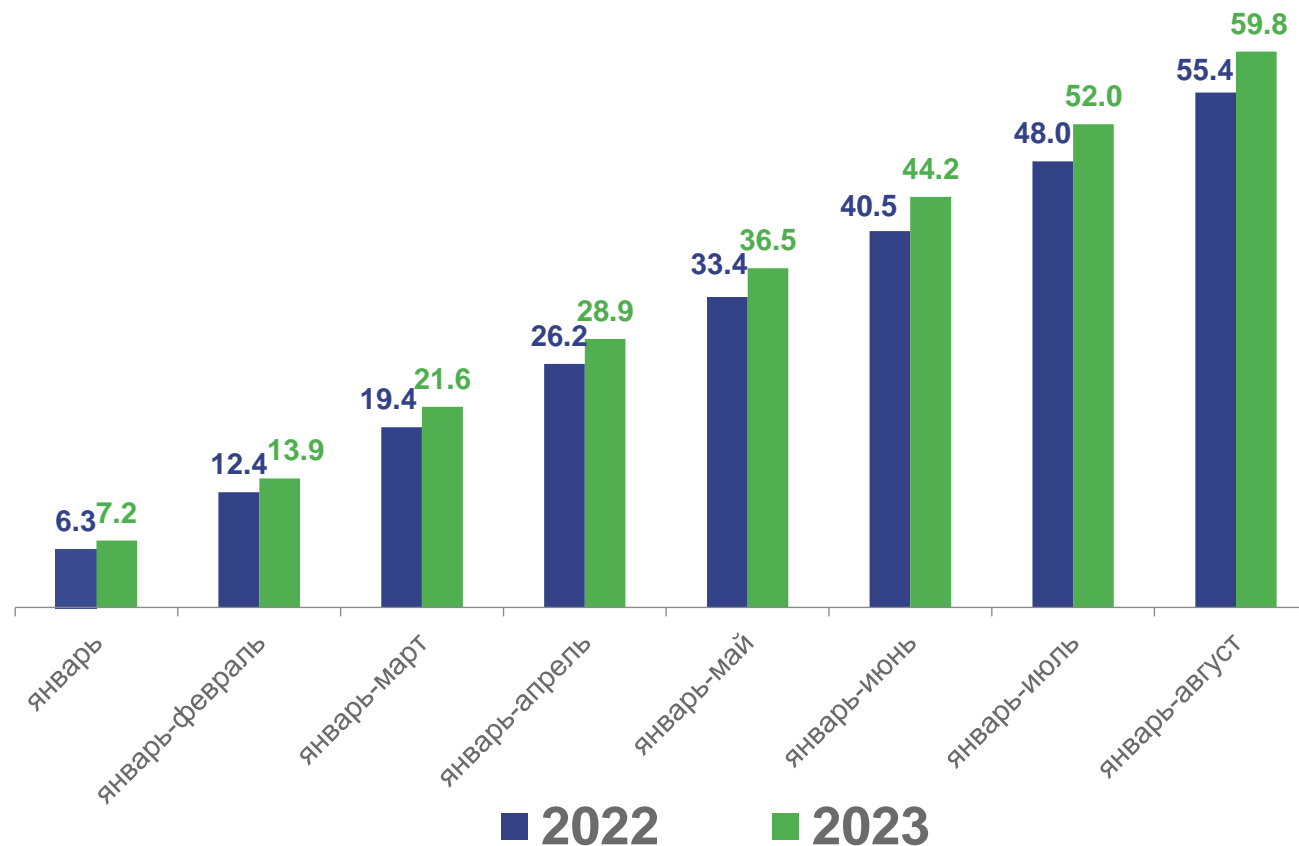


59,8

за январь-август 2023 года

▲ **107,9 %**

к январю-августу 2022 года






ПОГОЛОВЬЕ СКОТА И ПТИЦЫ В СЕЛЬХОЗОРГАНИЗАЦИЯХ

НА КОНЕЦ ОТЧЕТНОГО МЕСЯЦА

Крупный рогатый скот, тыс. голов

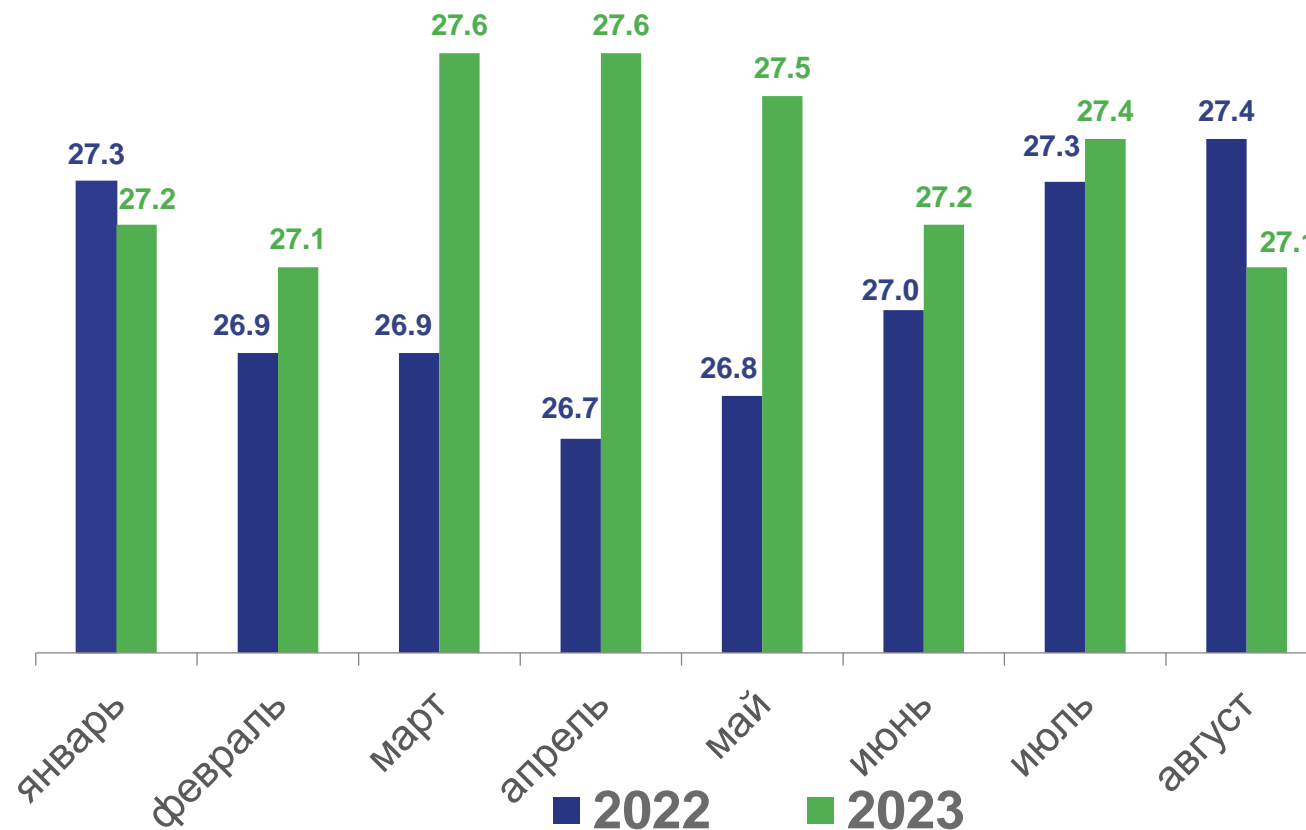


27,1

на конец августа 2023 года

▼ 98,9 %

к соответствующей дате предыдущего года






ПОГОЛОВЬЕ СКОТА И ПТИЦЫ В СЕЛЬХОЗОРГАНИЗАЦИЯХ

НА КОНЕЦ ОТЧЕТНОГО МЕСЯЦА

СВИНЬИ, ТЫС. ГОЛОВ

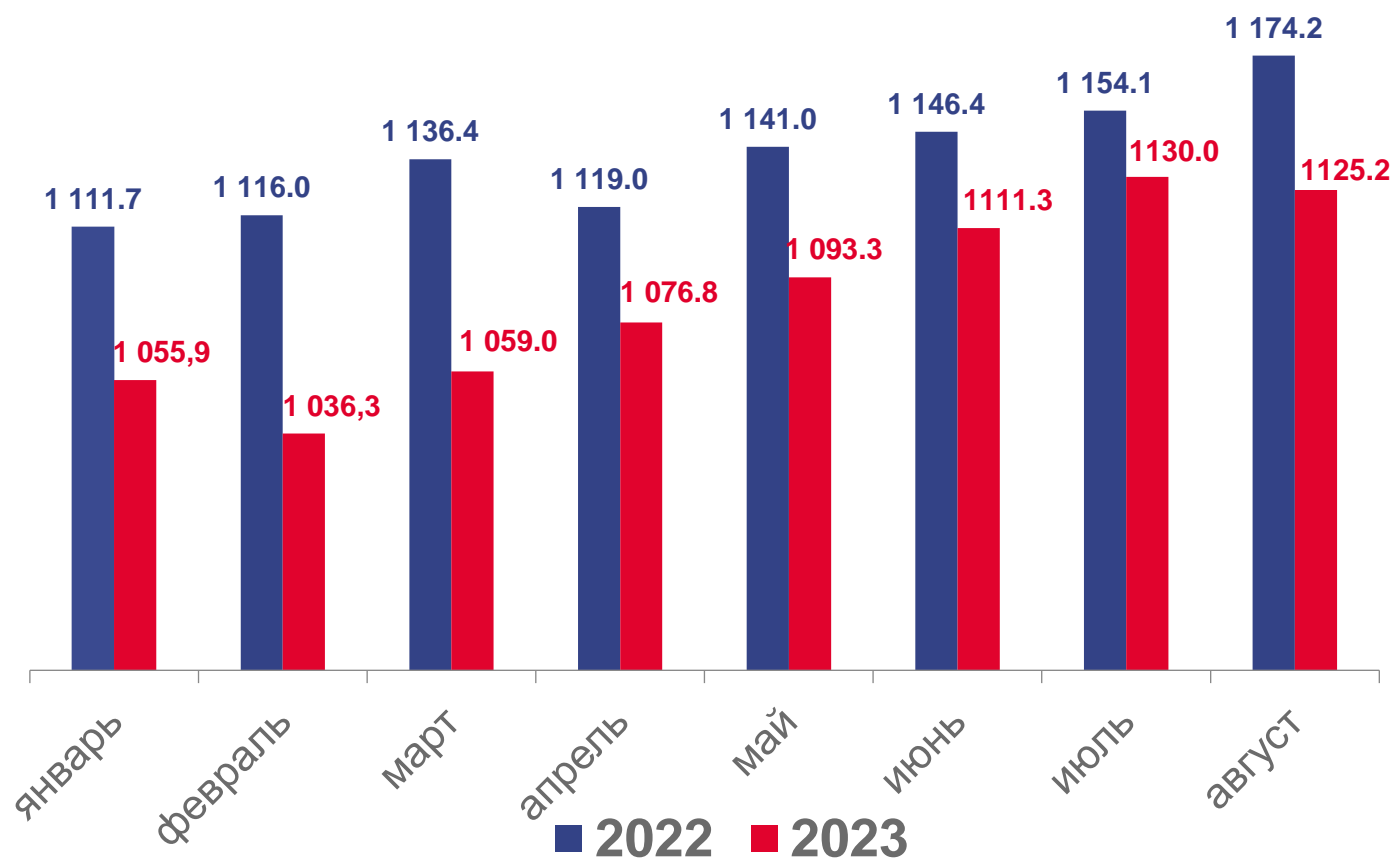


1 125,2

на конец августа 2023 года

▼ **95,8 %**

к соответствующей дате предыдущего года





ПОГОЛОВЬЕ СКОТА И ПТИЦЫ В СЕЛЬХОЗОРГАНИЗАЦИЯХ НА КОНЕЦ ОТЧЕТНОГО МЕСЯЦА

Овцы и козы, тыс. голов

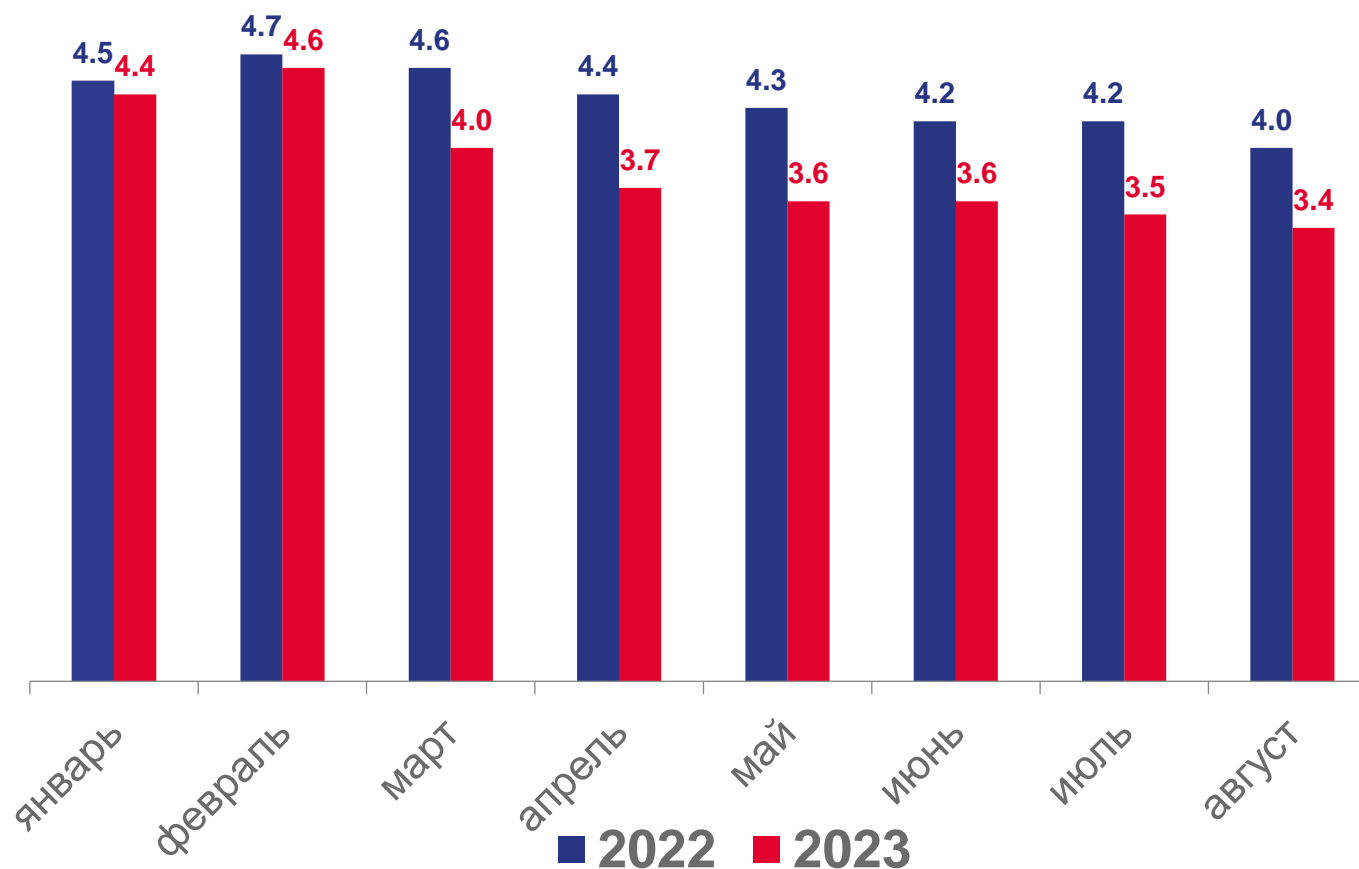


3,5

на конец августа 2023 года

▼ **85,8 %**

к соответствующей дате предыдущего года





ПОГОЛОВЬЕ СКОТА И ПТИЦЫ В СЕЛЬХОЗОРГАНИЗАЦИЯХ НА КОНЕЦ ОТЧЕТНОГО МЕСЯЦА

Птица, млн голов

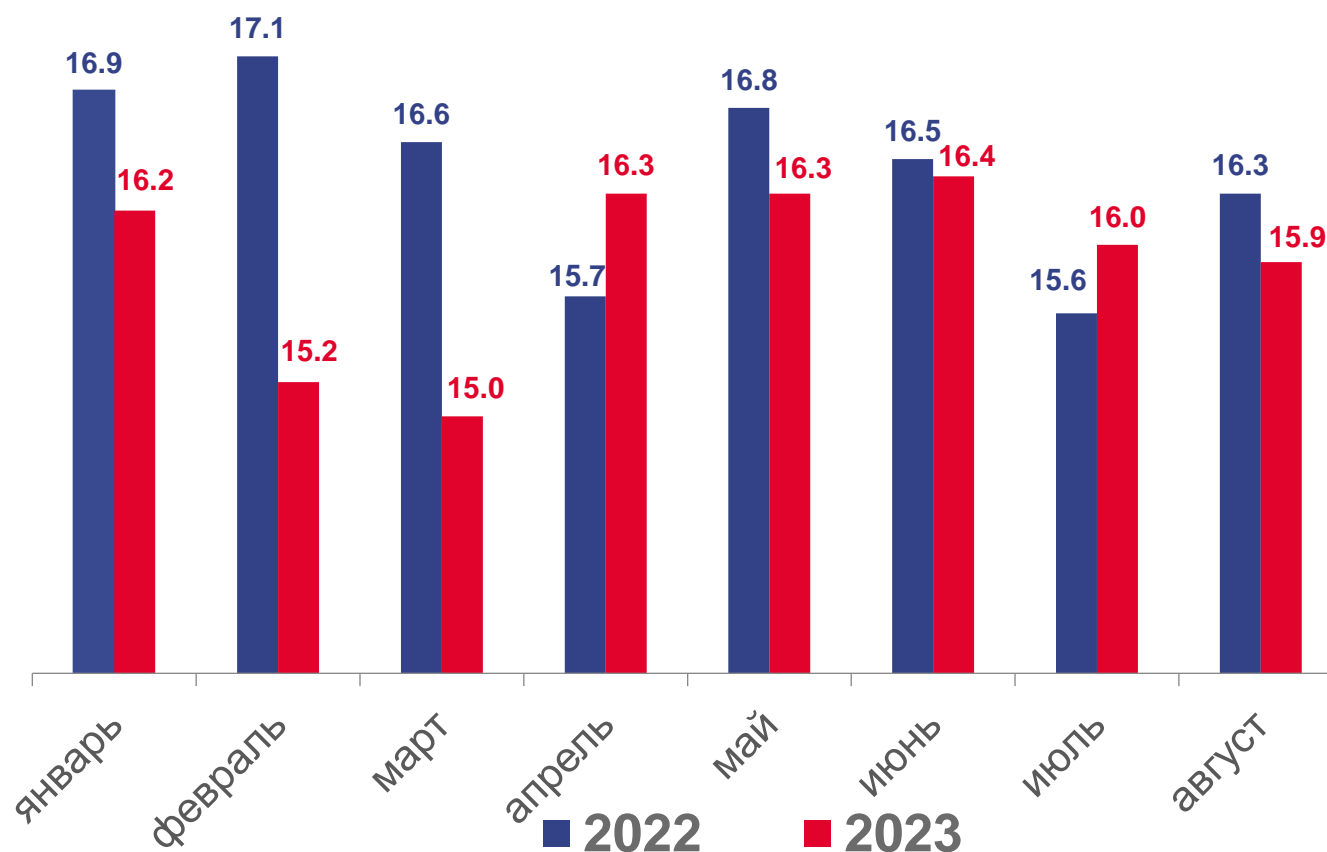


15,9

на конец августа 2023 года

▼ 97,3 %

к соответствующей дате предыдущего года





РЕАЛИЗАЦИЯ ПРОДУКЦИИ РАСТЕНИЕВОДСТВА В СЕЛЬХОЗОРГАНИЗАЦИЯХ

ТЫСЯЧ ТОНН

Зерновые и зернобобовые культуры,
в том числе пшеница



1925,2 ▲ **147,4%**

Зерновые и зернобобовые культуры

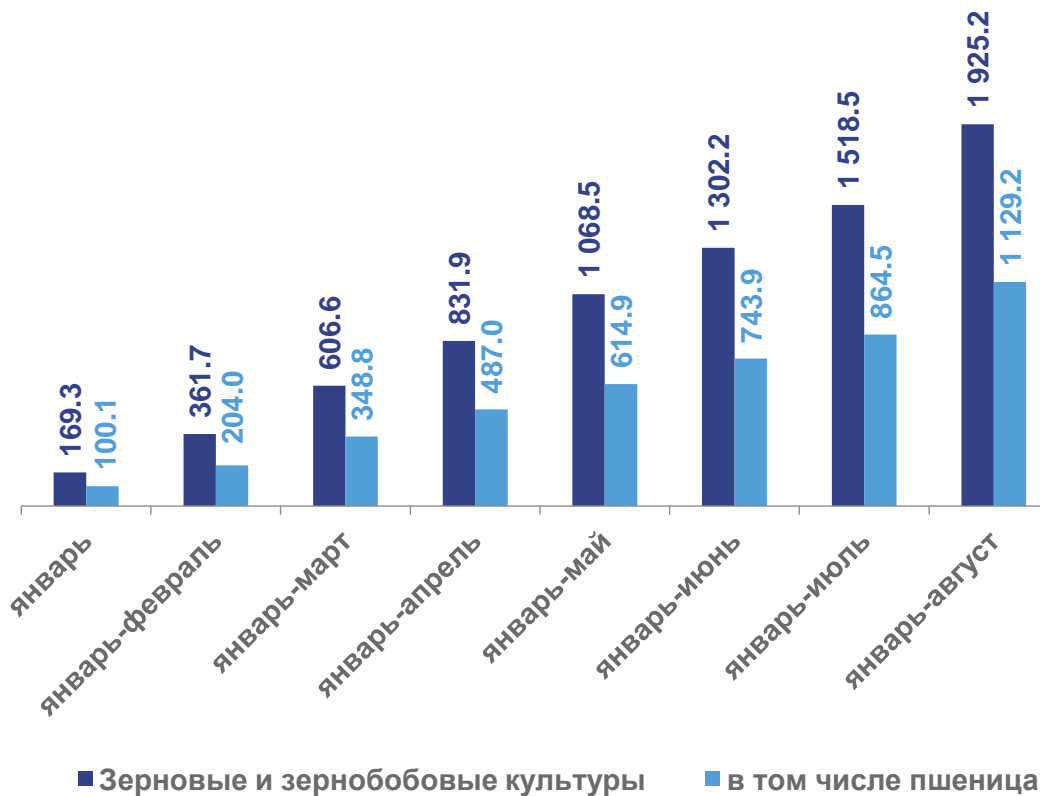


Пшеница

1129,2 ▲ **177,5%**

за январь-август 2023 года

к январю-августу 2022 года





РЕАЛИЗАЦИЯ ПРОДУКЦИИ РАСТЕНИЕВОДСТВА В СЕЛЬХОЗОРГАНИЗАЦИЯХ


ТЫСЯЧ ТОНН

Семена и плоды масличных культур,
в том числе подсолнечник



579,1 ▲ **128,6%**

Масличные культуры

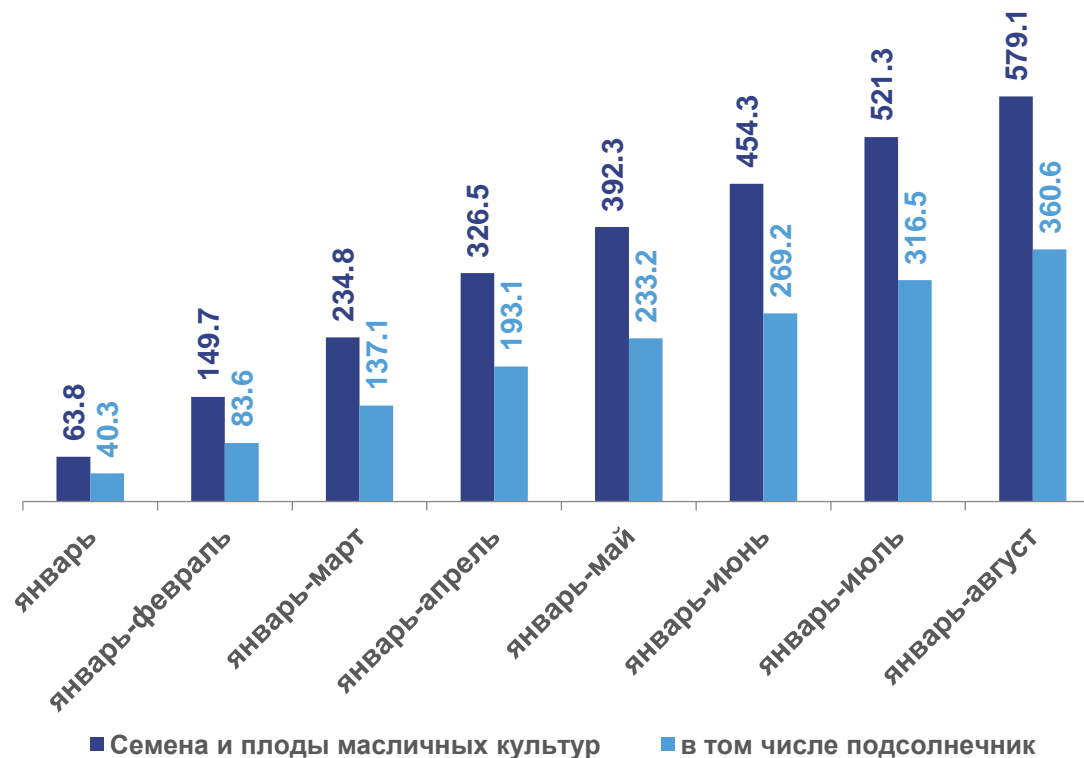


360,6 ▲ **110,6%**

Подсолнечник

за январь-август 2023 года

к январю-августу 2022 года





РЕАЛИЗАЦИЯ ПРОДУКЦИИ РАСТЕНИЕВОДСТВА В СЕЛЬХОЗОРГАНИЗАЦИЯХ

ТЫСЯЧ ТОНН

Картофель и овощи



41,2 ▼ **94,8%**

Картофель

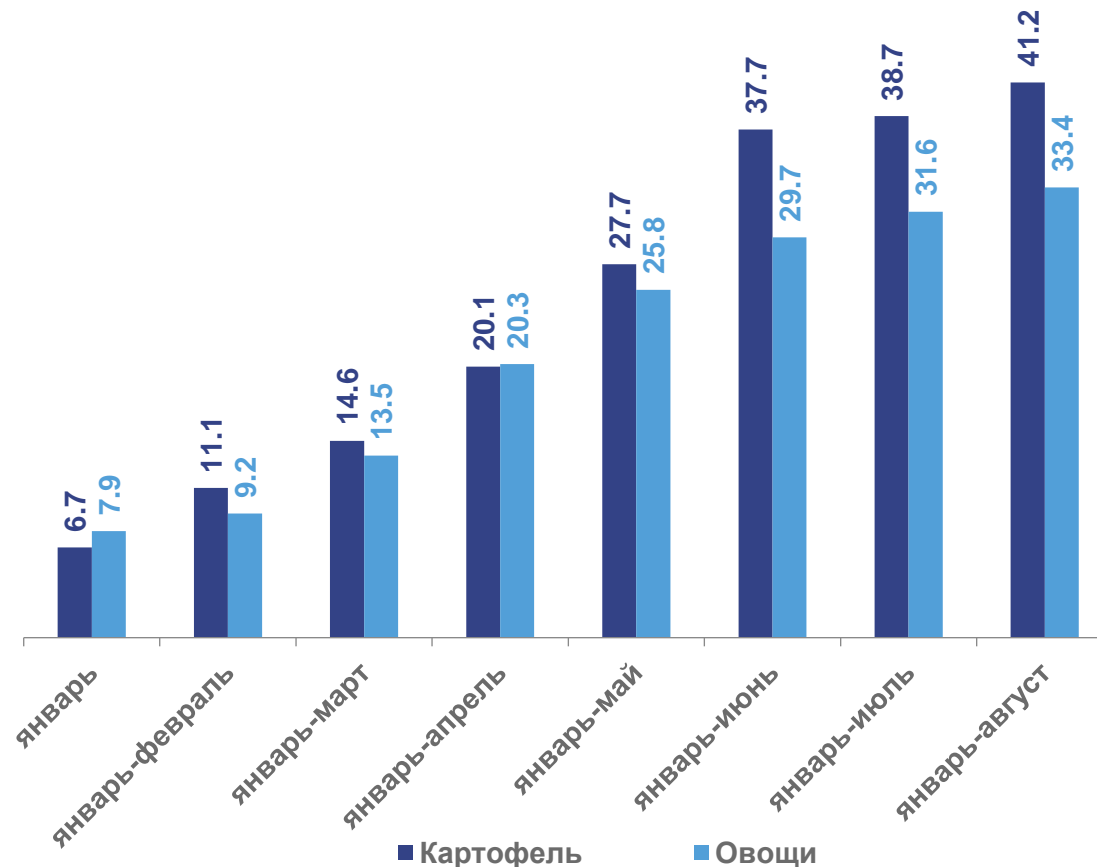


33,4 ▲ **113,0%**

Овощи

за январь-август 2023 года

к январю-августу 2022 года






РЕАЛИЗАЦИЯ ПРОДУКЦИИ ЖИВОТНОВОДСТВА В СЕЛЬХОЗОРГАНИЗАЦИЯХ

ТЫСЯЧ ТОНН

Реализация скота и птицы (в живом весе)



386,7 ▼ **96,1%**

Скот и птица



57,0 ▲ **107,8%**

Молоко

за январь-август 2023 года

к январю-августу 2022 года

